ISTITUTO TECNICO INDUSTRIALE "P. HENSEMBERGER"
ISTITUTO TECNICO : Elettrotecnica, Informatica, Meccanica e Meccatronica
LICEO SCIENTIFICO SCIENZE APPLICATE
Via Berchet 2 - 20900 Monza ☎ 039324607 - Fax 039322122 - C.F. 85018150152 - C.M. MITF410005
✉ e-mail info@hensemberger.it - internet: www.hensemberger.it

Circolare n. 242

Monza, li 20 marzo 2014

A TUTTI I DOCENTI
DIURNO/SERALE
SEDE
SUCCURSALE

OGGETTO: 2ª Comunicazione intermedia alle famiglie

Come previsto dalla programmazione annuale, **lunedì 24 marzo** inizierà la compilazione della ***comunicazione*** alle famiglie sull'andamento scolastico degli alunni.
Anche quest'anno la compilazione dovrà essere effettuata on-line **entro le ore 20.00 di giovedì 27 marzo.**
Ogni docente , utilizzando l'ID e la password già utilizzate per la 1ª comunicazione e per gli scrutini del 1° quadrimestre, si collegherà al sito di AXIOSITALIA, seguirà le indicazioni appresso riportate e per ogni alunno inserirà un unico voto intero accompagnato da eventuali note. La Scuola stamperà i pagellini a partire dalle ore 09.00 del 28 marzo per cui eventuali inserimenti dopo tale termine, ovviamente, non saranno registratati.
La comunicazione sarà consegnata dal docente delegato ai genitori che interverranno al **ricevimento pomeridiano del 31 marzo e 02 aprile**; per tutti gli altri, sarà consegnata agli alunni che provvederanno a farla firmare dai genitori e a riconsegnarla al docente delegato.
Il allegato le istruzioni per il caricamento dei voti.

IL DIRIGENTE SCOLASTICO
- Guido Garlati -

ISTRUZIONI PER CARICAMENTO VOTI

Accedere al sito internet http://www.axiositalia.com/ premendo il tasto Ctrl e clicccando su http://www.axiositalia.com/ apparirà la schermata

Cliccare su Appare la schermata

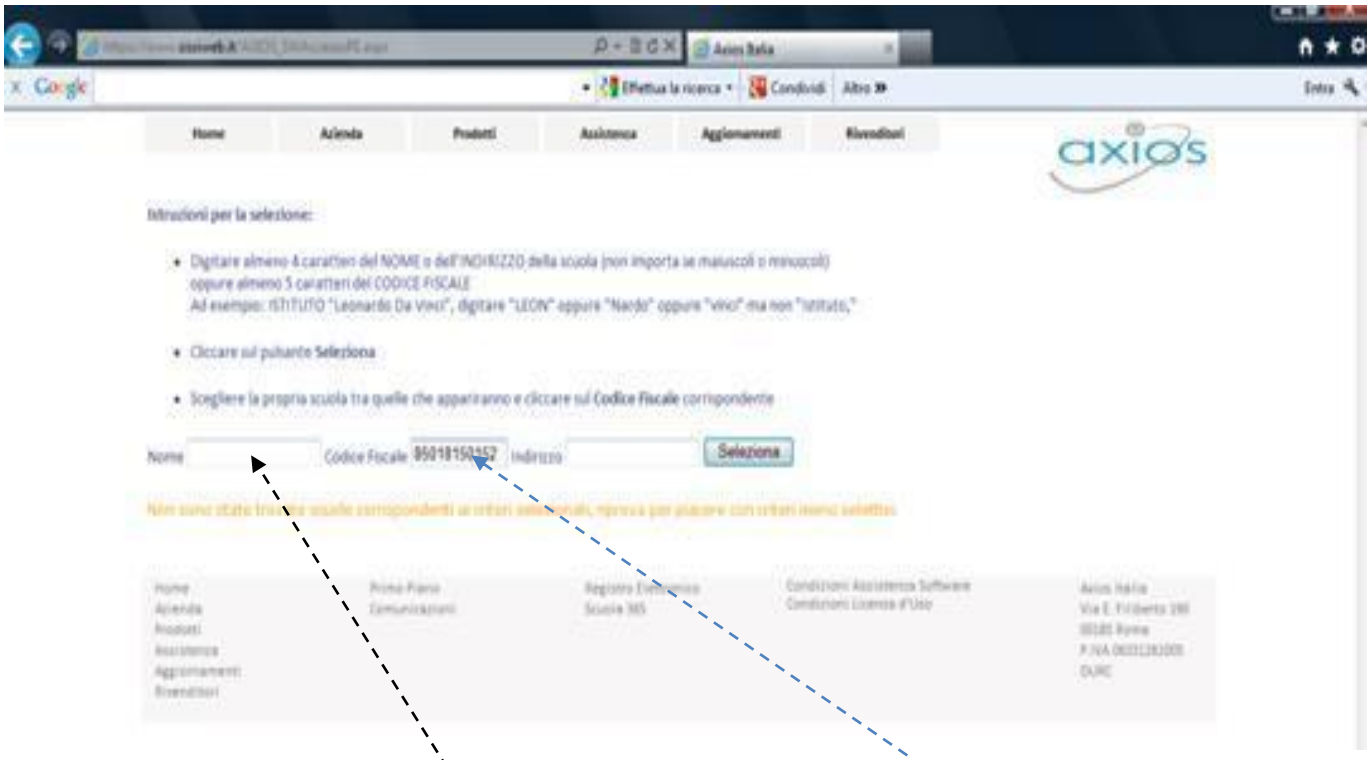

Inserire il codice fiscale della scuola **85018150152**

oppure

Inserire il nome della scuola **hensemberger**

Appare la schermata

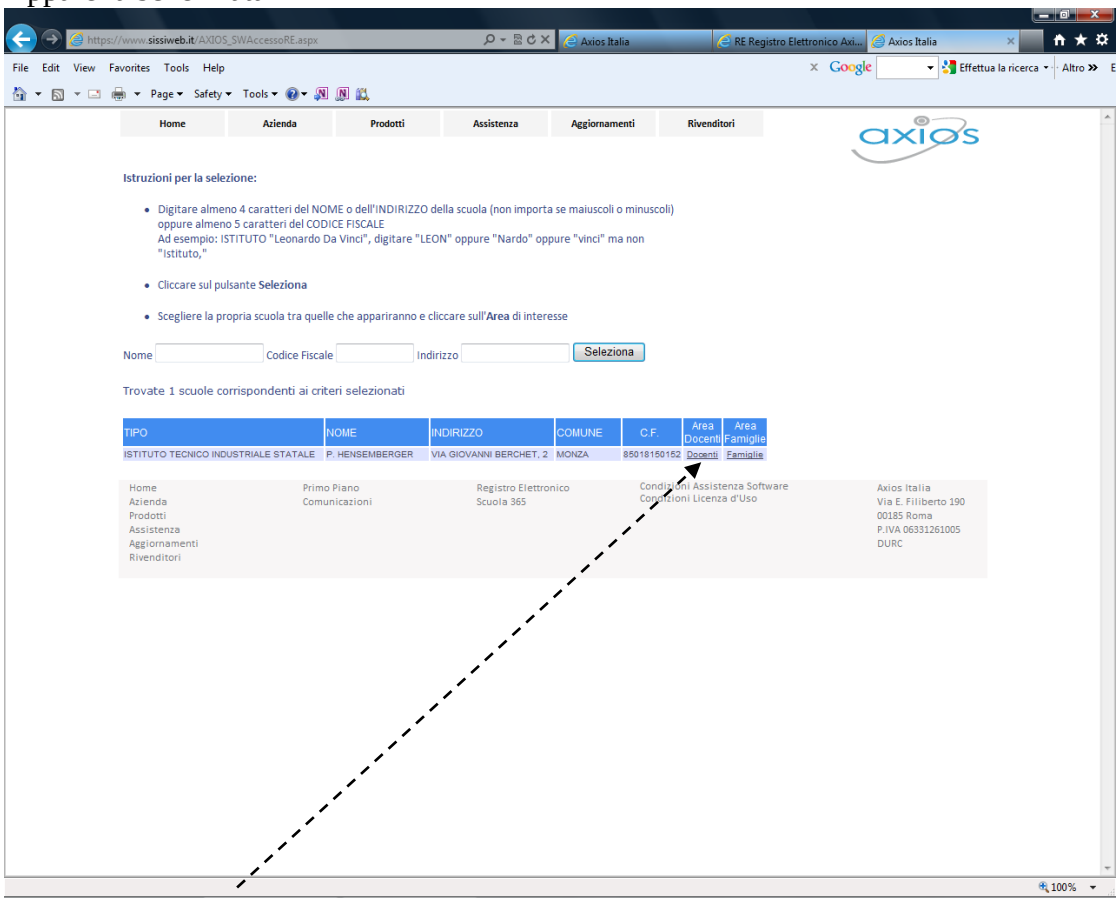

Cliccare su AREA DOCENTI

Appare la schermata

Clicca su re

Appare la schermata

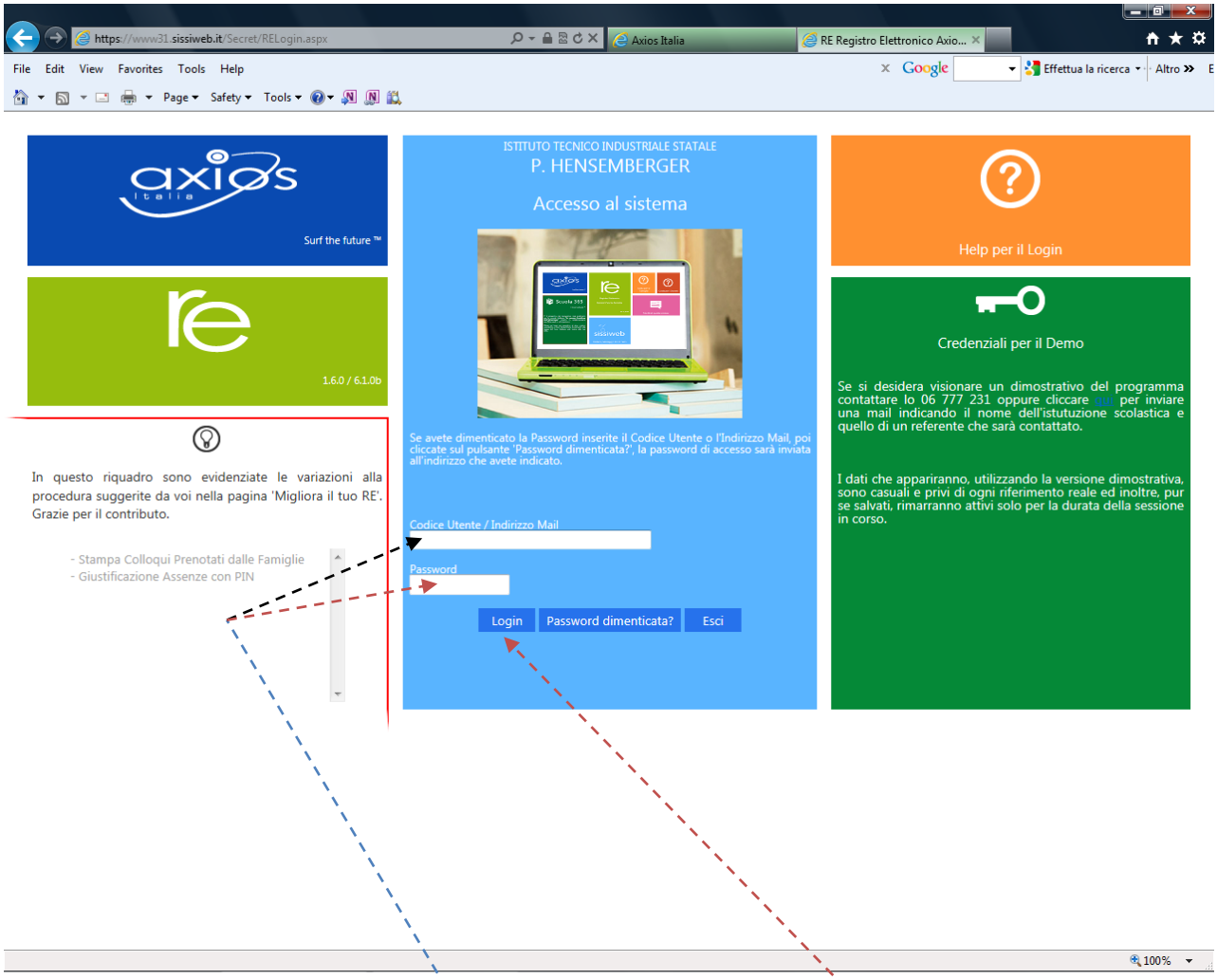

Inserire i propri codice utente e password, cliccare su *Login* e si accede alle proprie classi. Appare la schermata

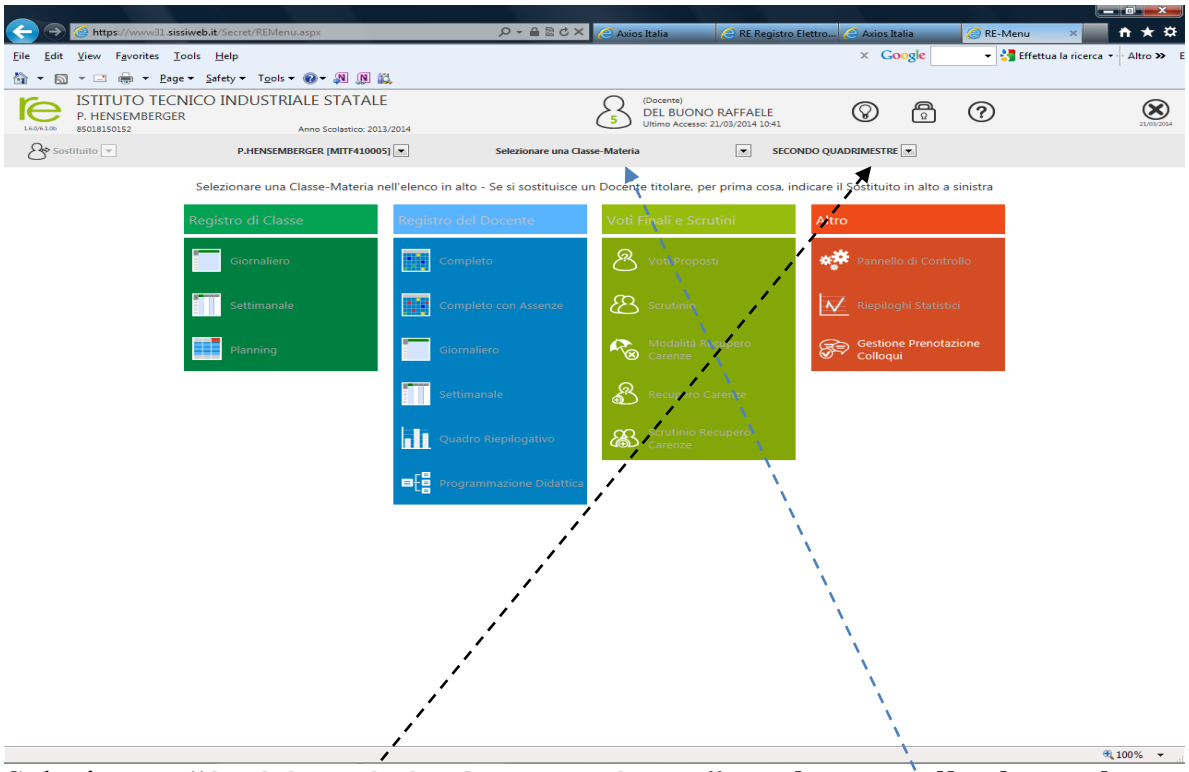

Selezionare "**SECONDO QUADRIMESTRE**" e cliccare sulla classe, dopo averla selezionata; apparirà la schermata

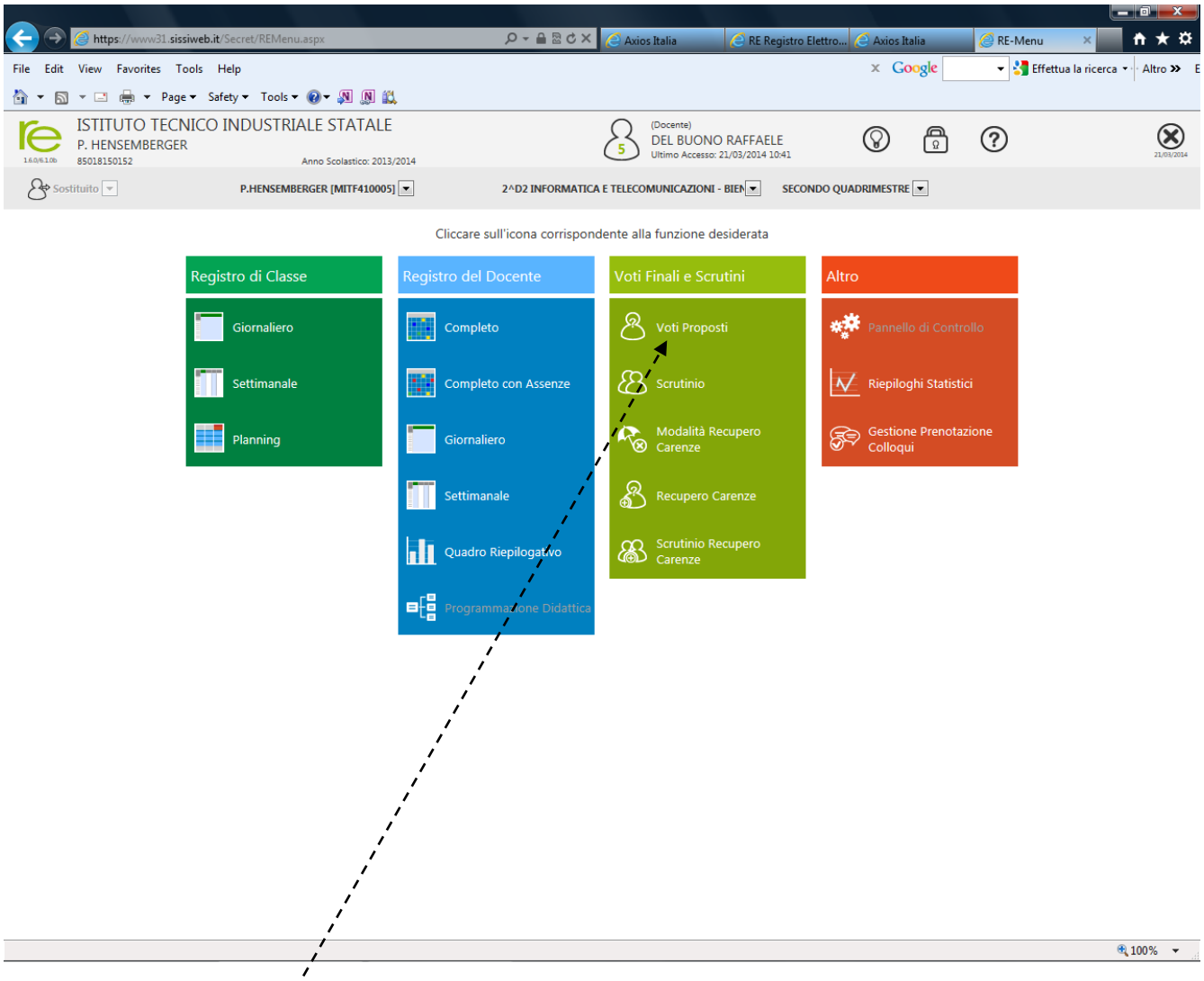

Cliccare su **VOTI PROPOSTI,** apparirà la schermata

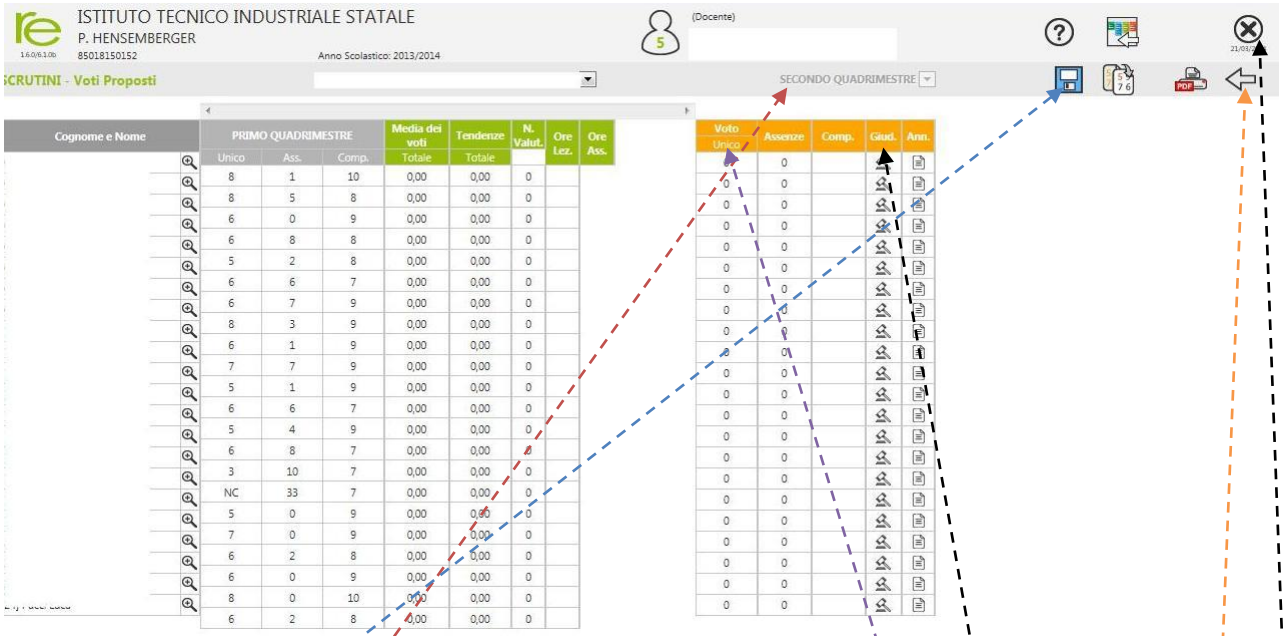

SELEZIONARE "SECONDO QUADRIMESTRE"; inserire il voto ed eventualmente un giudizio

<u>SALVARE</u>

e per inserire i voti di un'altra classe, tornare alla schermata precedente cliccando su oppure uscire dal programma cliccando su